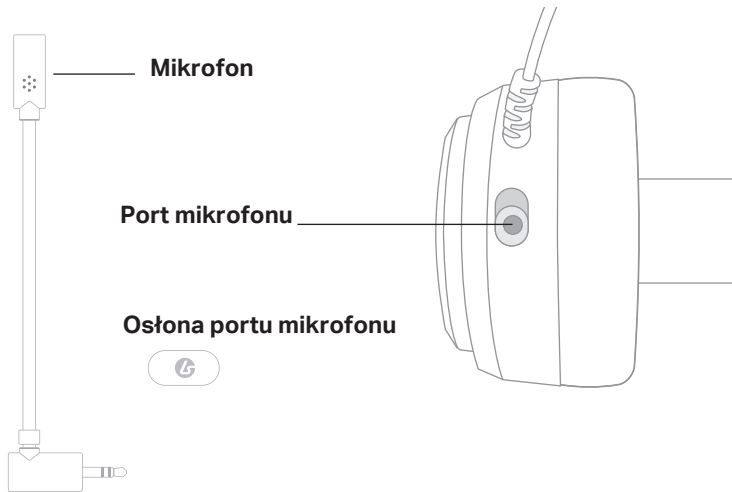
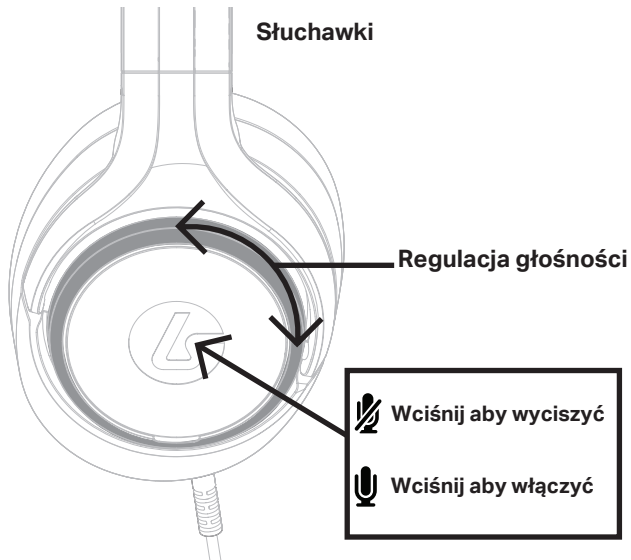




[L]

Słuchawki



Mikrofon

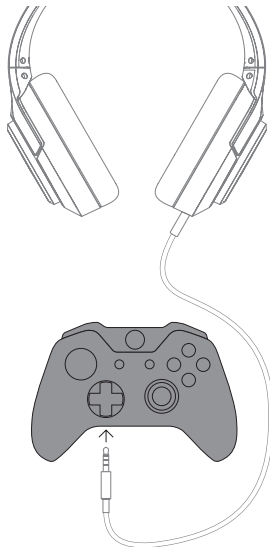
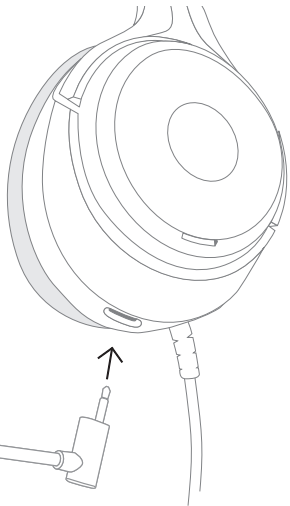


XBOX ONE



Zestaw LS10 jest wyposażony w dwa mikrofony, gdy odłączysz mikrofon na pałąku automatycznie zostanie aktywowany wbudowany mikrofon.

Aby podłączyć mikrofon na pałąku, należy umieścić go w porcie w dolnej części słuchawek.



Przejdź do menu ustawień audio w Przewodniku Xbox i dostosuj głośność, balans gry/czatu oraz dźwięk własny do żądanych ustawień.

!!! UWAGA !!!
Aby dokończyć konfigurację konsoli Xbox One, przejdź do:



<https://bit.ly/2C44G1S>

MOBILE



Podłącz kabel do wyjścia w swoim urządzeniu 3,5mm jack

WINDOWS SONIC SETUP



Dla XBOX ONE

Naciśnij przycisk Xbox i przejdź do opcji Wszystkie ustawienia > Wyświetlacz i dźwięk > Wyjście audio. W menu rozwijanym Audio zestawu słuchawkowego wybierz opcję „Windows Sonic dla słuchawek”.

WSPARCIE

?#!*

Model No: LS10X
Producent: LucidSound, Inc.

LucidSound, Inc.
Wyprodukowano w Chinach

Importer / Dystrybutor:
RET-ALL sp. z o.o.
Ul. Domaniewska 42
02-672 Warszawa

RoHS

Ten produkt został certyfikowany jako zgodny z dyrektywą
RoHS 2011/65/CE.

WEEE (dyrektywa w sprawie zużytego sprzętu elektrycznego i elektronicznego).



Jeśli chcesz w przyszłości wyrzucić ten produkt, postępuj zgodnie z poniższymi instrukcjami: Sprzętu elektronicznego nie należy wyrzucać razem z odpadami domowymi. Urządzenie należy poddać recyklingowi, jeśli dostępne są odpowiednie metody recyklingu. Skontaktuj się z lokalnymi władzami lub sprzedawcą i poproś o poradę dotyczącą recyklingu.



Niniejszym gwarantujemy, że firma Sony DADC, Czechy s.r.o. Dobranska 545, 33209 Stenovice, Czechy., sprzedaje to urządzenie LS10X pod marką LucidSound i jest zgodne z wymogami prawnymi oraz wymogami dyrektywy 2014/53/UE. Niniejsze powiadomienie znajduje się na stronie: lucidsound.com/EUDOC.